



Habitan·T

TIPS



TIPS

3 pasos

y

3 herramientas

que te ayudarán a estar mas
seguro en tu zona



TIPS

CONTROL

DE

ACCESOS

1



Control De Accesos



Describe tu visita

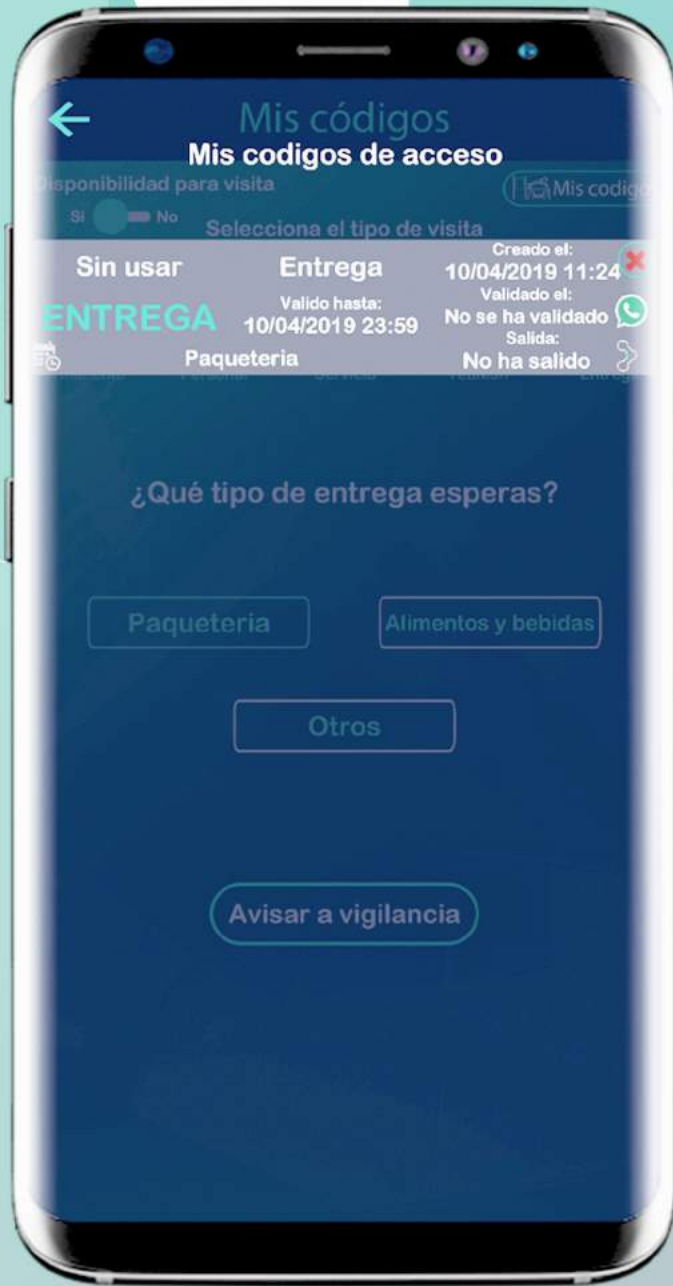
Generar Acceso

Generar Acceso

La herramienta de control de accesos de Habitan-t te permite indicar si deseas o no recibir visitas, otorgar códigos temporales de visita para mudanzas, entrega de paquetes o para algún prestador de servicio.



Control De Accesos



Además puedes crear códigos de reunión para todos tus invitados e indicar el número de visitantes que recibirás.



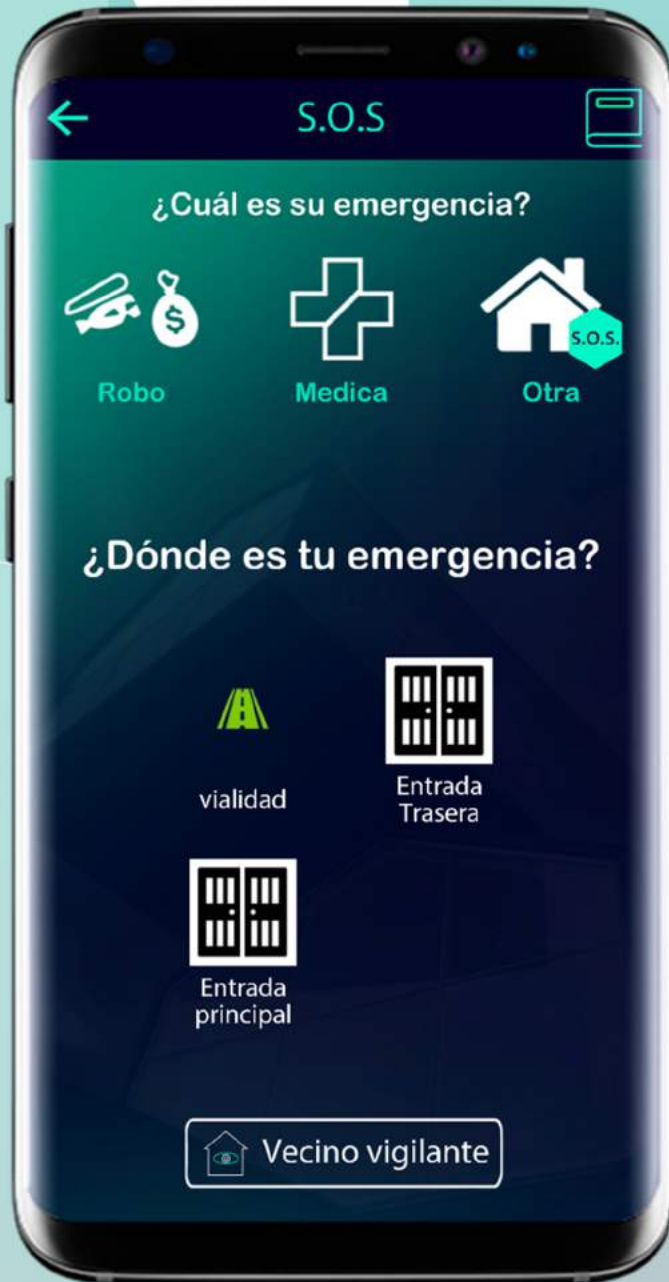


ALERTAS EN TIEMPO REAL

2



ALERTAS



El botón de S.O.S. de Habitan-t te permite indicar a la persona de vigilancia si tienes una emergencia de **seguridad**, médica o hay algún **siniestro** que esté ocurriendo, además de indicar en qué zona te encuentras.

Activando una señal de alerta que sólo puede ser detenida una vez que la vigilancia levanta un reporte e indica que está contigo en donde se creo el reporte.



MANTENTE

COMUNICADO

CON TUS VECINOS



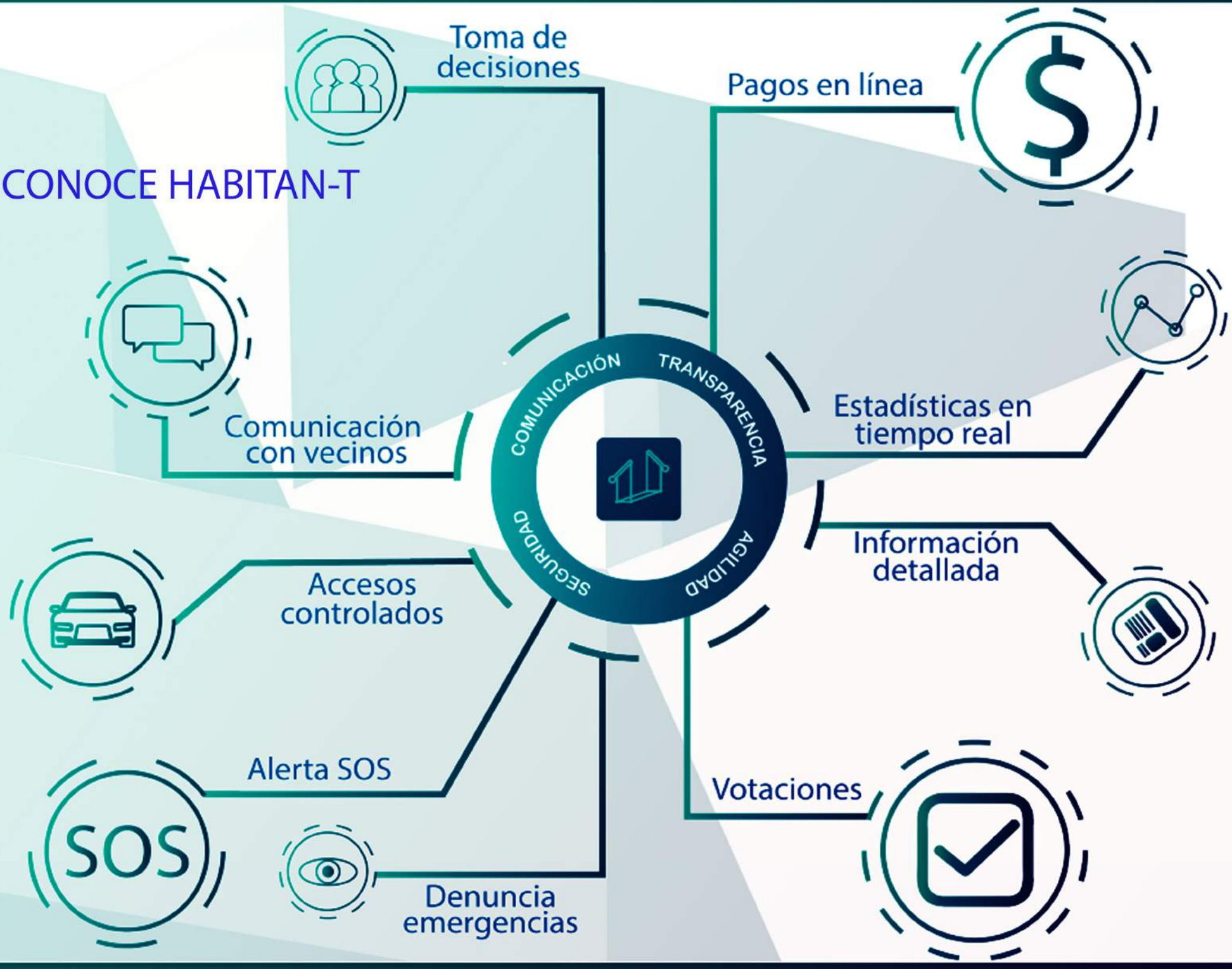
COMUNICACIÓN



Vecino vigilante

Tu podrás reportar alguna actividad sospechosa, notificando a tus vecinos y ellos podrán responder a tu alerta, permitiendo también comunicación y apoyo más efectivos y en tiempo real.

CONOCE HABITAN-T



Toma de decisiones

Pagos en línea



Estadísticas en tiempo real

Información detallada



Votaciones



Denuncia emergencias



Alerta SOS



Accesos controlados



Comunicación con vecinos




CONTACTO

CITNOVA

 [Parque Científico y Tecnológico, Hgo, México.](#)

 01 (771) 25 76 279

 7712580100

 contacto@habitan-t.com

 www.habitan-t.com

 <https://youtu.be/p6mlsNUa2fM>

 [Habitan-T](#)

 [@t_habitan](#)



Habitan·T

TU MEJOR VECINO

DESCARGA

